

AkzoNobel

# 업체 등록 정보 요청안내— —Coupa

업체 메뉴얼



# 신청 설명

발신자 [do\\_not\\_reply@supplier.coupahost.com](mailto:do_not_reply@supplier.coupahost.com)로부터 시스템 이메일을 받으실 것입니다. 이 메일 요청에 따라 Coupa 시스템을 통해 정보를 제공해야 합니다. 원인은 귀사가 AkzoNobel의 잠재적인 공급업체로 식별되었기 때문입니다. AkzoNobel의 시스템에서 귀사의 등록을 신속하게 완료하여 비즈니스 진행을 용이하게 하기 위해 메일의 초대 링크를 사용하여 회사 정보에 로그인할 수 있도록 초대합니다. 양식 작성은 입력 또는 선택을 통해 이루어지며 일부 열에는 파일을 업로드해야 합니다.

## 필요한 첨부 파일:

- 사업자 등록증
- 서명된 COC비즈니스 파트너 행동 강령
- 다른 종류의 은행 증빙 자료 2개

## 참고 양식



Microsoft  
PowerPoint Presentat

# 요청 메일

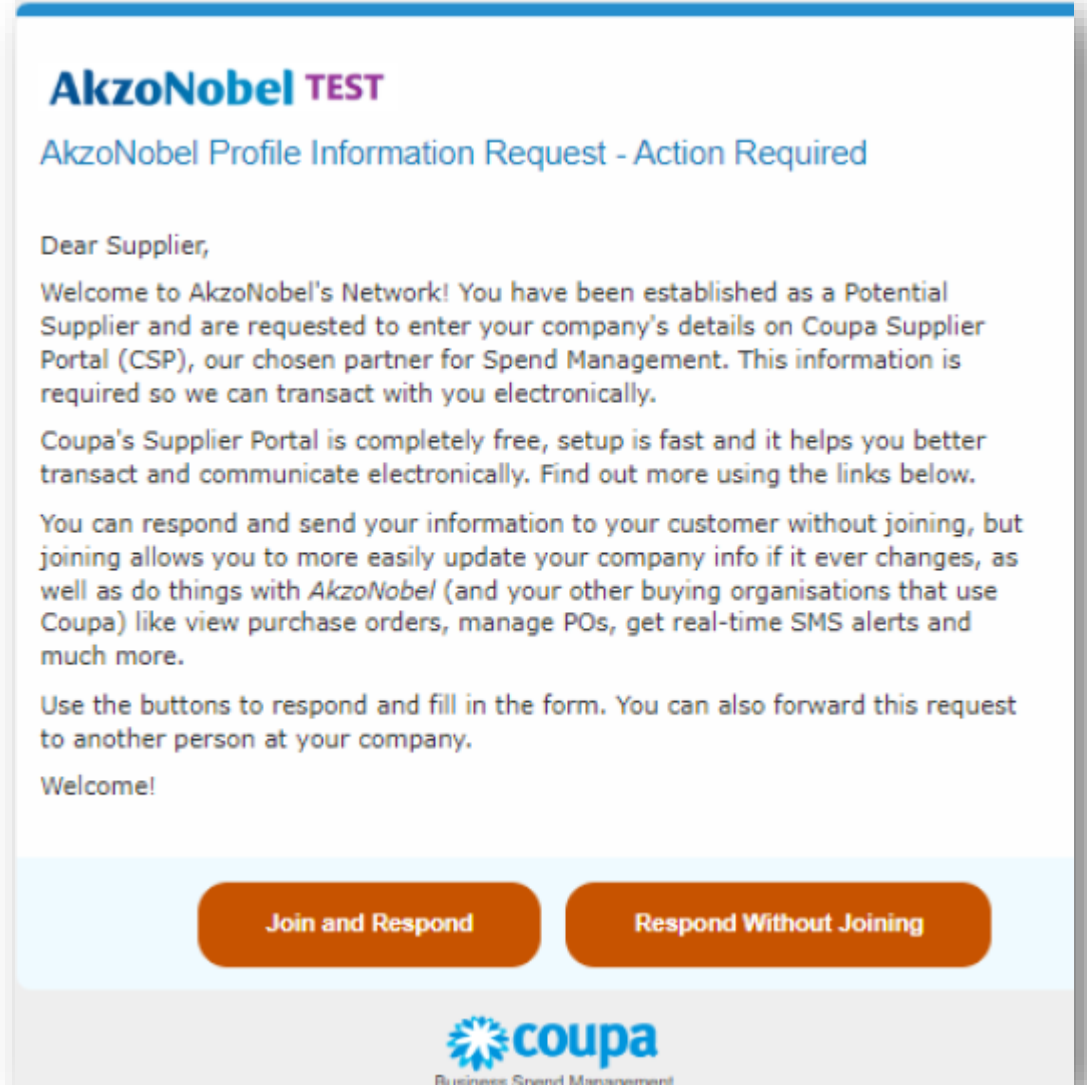
이메일 초대에서 우선 **Coupa Supplier Portal (CSP)** 에 계정을 생성하여 귀사의 정보를 등록합니다.

이 옵션을 사용하지 않으시려면 **"Respond Without Joining"** 버튼을 누르세요. 모든 정보를 한 번에 완료해야 하는 일회성 링크를 선택한다는 의미입니다. 빠른 등록을 위해 **"Respond Without Joining"**을 사용하는 것을 추천합니다.

이 옵션을 사용하시려면 **Join and Respond**에 데이터를 제출해주시기 바랍니다. CSP 계정은 12페이지와 13페이지를 참조하여 만들 수 있습니다. CSP 계정은 무료이며 포털 사이트를 통해 거래하실 수 있습니다. 신청서 하단에 있는 리뷰 박스를 이용하여 CSP로 연락주시면 됩니다.

CSP 요청을 받지 못한 경우 저희에게 이메일로 보내주시기 바랍니다. : [CoupaSupport.NorthAsia@akzonobel.com](mailto:CoupaSupport.NorthAsia@akzonobel.com)

최대한 빨리 정보를 제출해주시면 감사하겠습니다. 이 링크를 다른 이메일 주소로 전달하지 마세요. 이메일 갱신이 필요하시면 악수노벨 공급업체 매니저에게 연락하여 도움을 요청하시기 바랍니다.



# 신청서

'가입없이 응대 가능' 은 CSP에 등록할 필요 없이 신청서로 바로 안내해 드립니다

## 신청서

등록정보를 완성하고 필요한 첨부 파일을 추가합니다.

\*가 있는 필드는 필수 필드입니다.

기입한 정보의 정확성을 확인하세요.

'미국/캐나다' 또는 '기타'를 선택하고 전화 정보를 입력합니다.

업무용 전화는 국가 코드 + 도시 + 지역 + 내선 번호를 따라야 합니다.

드롭다운 메뉴에서 연락처를 선택할 수 있습니다(옵션).

Supplier Information Kromisito

Supplier Information Form

Region (Delivering To) EMEA  
This is an internal AkzoNobel classification that will make sure that your form will flow to a valid person for approval.

\* Supplier Commercial Contact Person

Supplier Commercial Contact Person details

\* First name Kiro

\* Surname Misito

\* Email address cheryl.akzonobel@gmail.co

\* Work Phone US/Canada 650-555-1212

\* Work Phone Other 0031 020 388 8483  
Country/Region/Area/City Local Extension (optional)

Contact Purpose Select Some Options

You are about to fill in your Primary Address details. Only fields marked with an asterisk are required. You can optionally specify a "nickname" for address, e.g Name of firm. If you are not sure what to put in State Region field below or it is not applicable, please put "N/A".

Accounting  
Diversity  
Executive  
Legal  
Other  
Procurement  
Sales  
Service Desk  
Sourcing

# 신청서

## 주소

주소 드롭다운에서 선택합니다. (옵션).

### 상세한 설명:

#### State Region

도명 입력, 해당되지 않으면 N/A를 추가하세요.

#### Address name

상세한 주소 정보를 입력해 주세요. 예를 들어 귀사가 있는 빌딩의 명칭.

#### Street Address

회사 주소 입력 첫 번째 주소 필드에 전체 주소를 입력할 수 있는 공간이 충분하지 않은 경우 '주소 2'를 사용하십시오.

\* Primary Address

Address Purpose  ⓘ

\* Region  
Country/Region

State Region

Address Name   
Add N/A if you do not have a state or region

\* Street Address

Street Address 2

\* City

\* Postal Code

Location Code

Branch  
Franchise  
HQ  
Other Address  
Service Centre  
Warehouse

# 신청서

PO Box

PO Box Postal Code

Quality Contact Email Address

Please specify if you are raw materials or packaging supplier

Mode of transport

Please specify if you are raw materials or packaging supplier

- 1-Sea
- 2-Rail
- 3-Road
- 4-Air
- 5-Mail
- 6-Fixed means of transport
- 7-Domestic Shipping
- 8-Own propulsion

\* PO Email

\* Do you intend to perform transactions with the use of cXML?  Yes  No

\* Preferred Currency

해당되는 경우 우편사서함 상세정보를 기입해 주시기 바랍니다.

원자재 또는 포장 공급업체인 경우 이 두 필드를 구체적으로 작성해야 합니다.

**PO Email:** PO 수신 이메일 주소

선택 "NO"

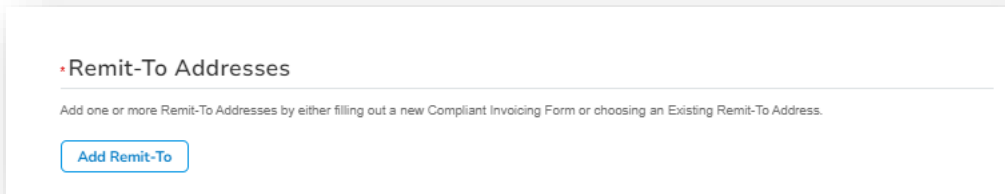
**"Yes"** 는 당신이 악수노벨 카탈로그 공급업체이고 PO 이메일보다 cXML 형식의 구매 주문을 받는 것을 선호할 때만 선택합니다. (후기 단계에서 통합을 설정하기 위해 더 많은 정보가 요구됩니다). 다른 모든 경우에는 'NO'를 선택합니다.

AkzoNobel과의 사업에 따라 화폐 단위를 선택하십시오.

# 신청서

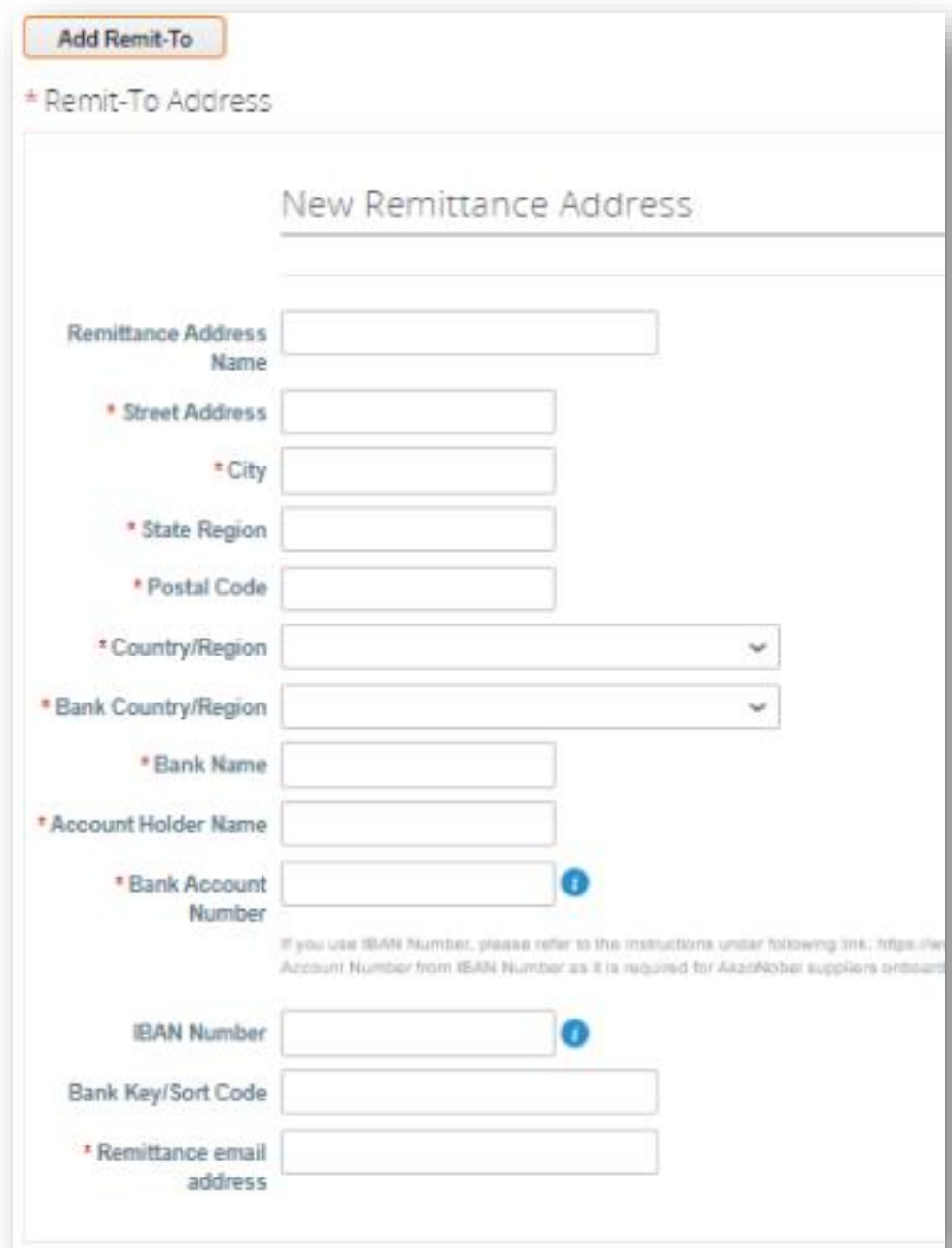
## 송금처

우선 add remit-to가 버튼을 누르셔야 합니다.  
결제 정보와 관련된 칸이 양식에 추가됩니다.



해당 칸에 정보 추가하기  
IBAN 번호를 사용하시는 경우 아래 링크의 안내문을  
참고하시기 바랍니다. <https://www.iban.com/structure>

여기에서 IBAN 번호에서 은행 계좌를 인출하는 방법에  
대한 지침을 찾을 수 있습니다.



# 신청서

## 비즈니스 파트너 행동 강령

우리는 당신이 우리의 행동 강령을 검토하고 서명할 것을 요구합니다. 이를 위해 아래의 설명에 따라 진행합니다. :

웹 사이트 클릭

악조노벨 행동강령이 저희 웹사이트에 게시되어 있습니다. 적용 가능한 언어를 선택하고 다운로드하십시오.

질문에 대한 답변을 완성해 주시기 바랍니다.

"저는 악조노벨의 행동 강령을 받아들입니다. "

- "예"라고 대답하면 "파일 선택" 필드에 서명된 악조노벨 행동 강령을 업로드합니다.
- 만약 "아니오"라고 대답한다면, 이 필드에 귀사 행동 강령을 올립니다.

악조노벨의 행동 강령을 받아들이지 않으면 등록 절차가 길어지지만 악조노벨의 승인을 받아야 합니다.

Code of Conduct

AkzoNobel's Code of Conduct <https://www.akzonobel.com/en/about-us/...>

Please scroll down to Business Partner Code of Conduct section and find Code of Conduct document in a preferred language

**Download Code of Conduct**

Code of Conduct

Arabic | Chinese (simplified) | Chinese (TW) | Czech | Danish | Dutch

English | Estonian | Finnish | French | French (CA) | German

Greek (EL) | Hindi | Hungarian | Indonesian | Italian | Japanese

Korean | Malay | Norwegian | Polish | Portuguese (BR) | Romanian

Russian | Spanish | Spanish (LAM) | Swedish | Thai | Turkish

Urdu | Vietnamese

\* I accept AkzoNobel's Code of Conduct  Yes, we accept  No, we have our own version of Code of Conduct

\* Code of Conduct  No file chosen

Please upload signed AkzoNobel Business Partner Code of Conduct or your own version of the document!

# 신청서

## 첨부파일 및 세무정보

The screenshot shows a web form for ISO 9001 registration. It is divided into several sections:

- ISO 9001**:
  - Effective Date:  (calendar icon)
  - Expiry Date:  (calendar icon)
  - Attachments: [Add File](#)
  - Description:
- Business Registration**:
  - \* Copy of Business Registration:  No file chosen
- Tax Information**:
  - \* Are you VAT registered?  Yes  No (A red arrow points to the 'Yes' radio button.)
  - \* VAT Registration Number:

### ISO 9001: 선택 가능

ISO 9001 국제 품질 경영 시스템 표준이 귀하에게 적용되는 경우 이 섹션의 정보를 작성하고 사본을 첨부 필드에 업로드하십시오.

### 사업자 등록증:

사업자 등록증 업로드 하십시오

### 세무 정보: (다른 지역 적용)

"예"를 선택하셨다면, 부가가치세 등록번호를 추가하십시오

# 신청서

## 세무 등록

### Tax Registrations

Use this section to add all your applicable tax registrations.

Add Tax Registration

#### Tax Registration

Country

Number

Local

For Brazil countries, please input your CNPJ number

#### Tax Registration Certificate

Effective Date

Expiration Date

Attachments

Add [File](#)

Description

“Add Tax Registration”를  
클릭합니다.  
관련 정보를 기입하세요.

# 신청서


## 은행 정보

Please see below of banking evidences that can be attached in the field below:

银行证明示例

1. Letter from supplier announcing new bank details (On letterhead of supplier and signed by Authorized signatories)
2. Bank Statement not older than 60 days
3. Invoice with new bank details
4. Cancelled copy of cheque
5. Bank letter confirming bank details.


\* Banking Evidences (1)


\* Attachments Add File 


- Q\_A\_List-Vevey.xlsx

Please attach banking evidences.

\* Banking Evidences (2)

Effective Date  

\* Expiration Date  

\* Attachments Add File 

- Q\_A\_List-Vevey.xlsx

Description

Please attached banking evidence and add expiry date of the document

**은행 정보 (1,2) :**  
다른 종류의 은행 증빙 자료 2개

파일 버튼을 클릭하여 첫 번째 첨부 파일을 업로드하고 다른 문서에 대해 이 작업을 반복합니다.

유효 날짜와 마감일은 드롭다운 칸을 사용하여 선택하십시오.

# 가입 및 응대 > CSP 계정 만들기

"가입없이 응대 가능"은 CSP에 등록할 필요 없이 신청서로 바로 안내해 드립니다.

'가입 및 응답'을 선택하면 CSP에서 계정 설정을 안내합니다.

메일 주소는 미리 작성해 두었으니 비밀번호를 만들고 같은 비밀번호를 확인해 주세요.

개인 정보 보호 정책 및 이용 약관 읽기: 수락하려면 이 칸을 선택하십시오.

'시작'을 선택합니다.

CSP 가입의 이점에 대한 자세한 내용은 아래 링크를 참조하십시오.

[https://success.coupa.com/Suppliers/For Suppliers/Coupa Supplier Portal/CSP Videos/CSP Videos](https://success.coupa.com/Suppliers/For_Suppliers/Coupa_Supplier_Portal/CSP_Videos/CSP_Videos)

Join and Respond

Powered by coupa

## Create your business account

We use Coupa to manage purchase orders and communicate with our suppliers. We'll walk you through a quick and easy setup for your account, so we're ready to do business together.

Email

Password

Use at least 8 characters and include a number and a letter.

Password Confirmation

I accept the [Privacy Policy](#) and the [Terms of Use](#).

Get Started

Having an issue with signup?

Forward this to someone

# 가입 및 응대 > CSP 계정 만들기

"가입없이 응대 가능"은 CSP에 등록할 필요 없이 신청서로 바로 안내해 드립니다.

필요한 정보를 기입하세요.

"Next" 클릭 (다음) > 다음 화면 클릭 "Take me there"

그러면, 당신은 신청서로 안내됩니다.

**AkzoNobel** Powered By **coupa**

Basics Profile

Tell us about your business ⓘ

\* Company Name   
Your official registered company name

Website

\* Country/Region

\* Address Line 1


Address Line 2

\* City

State

\* Postal Code

**Next** →



# CSP 계정으로 제출하기

## 신청서 제출하기

CSP 계정을 사용하면 정보를 저장하고 신청서를 제출하는 것을 선택할 수 있습니다.  
양식을 작성한 후 '승인 제출'을 누릅니다.

이 요청에 대해 궁금한 점이 있으시면, 페이지 하단의 댓글란을 이용하시기 바랍니다.

문의 사항은 여기 언급된 지역의 P21팀으로 연락주시기 바랍니다.

질문은 @P21 North Asia

저희와 공유하고 싶은 정보는 여기에 첨부할 수 있습니다.

The screenshot shows a web form for CSP submission. At the top, there are instructions: "If you have any questions, please post them in 'Comments' section below. They will be picked up and answered by AkzoNobel regional P21 Team." and "Please make sure to tag proper regional P21 Team using '@'(e.g. @P21 EMEA) in EVERY comment you post so that they will be notified and will answer your question as soon as possible." Below this, a list of regional P21 teams is provided: "@P21 EMEA", "@P21 South America", "@P21 North America", "@P21 North Asia", and "@P21 South Asia". An arrow points to this list. At the bottom right of the form, there are three buttons: "Decline", "Save", and "Submit for Approval". The "Submit for Approval" button is highlighted with a red box. Below the form is a "Comments" section with a "Mute Comments" dropdown. There is a text input field labeled "Enter Comment" and a button labeled "Add File | URL" with an arrow pointing to it. Below the input field, there is a note: "Send comment notification to a user by typing @name (ex. @JohnSmith)". At the bottom right of the comments section, there are two buttons: "Add Private Comment" and "Add Comment to Supplier".

# CSP 계정을 사용하지 않는 제출

## 신청서 제출하기

CSP 계정이 없는 상태에서 신청서를 입력하신다면, 정보가 완료되면 제출 버튼을 눌러주시기 바랍니다.

이 신청서에 대한 문의는 악조노벨 연락처한테 이메일로 연락주시기 바랍니다.

[CoupaSupport.NorthAsia@akzonobel.com](mailto:CoupaSupport.NorthAsia@akzonobel.com)

If you have any questions, please post them in "Comments" section below. They will be picked up and answered by AkzoNobel regional P2I Team.

Please make sure to tag proper regional P2I Team using "@"(e.g. @P2I EMEA) in EVERY comment you post so that they will be notified and will answer your question as soon as possible.

Based on Region (Delivering To) field at the top of this form, tag a P2I Team dedicated for your region. Always choose only one from listed below:

- @P2I EMEA
- @P2I South America
- @P2I North America
- @P2I North Asia
- @P2I South Asia

Decline

Submit

# AkzoNobel

귀하의 신청서는 현재 악조노벨이 검토할 것이며, 모든 정보가 충분하면 귀사가 직접 악조노벨의 공급자가 될 것입니다.

협조해 주셔서 감사합니다.